

雲端發票平台

使用說明書

Ver1.0



創群科技股份有限公司



目錄

壹、前言-----	2
貳、畫面說明-----	3
1. 官網登入畫面-----	3
2. 個人資料-----	4
3. 側邊欄-----	5
4. 基本資料-----	6
4.1. 公司資訊-----	6
4.2. 帳號列表-----	8
4.3. 客戶列表-----	10
4.4. 商品部門列表-----	11
4.5. 商品列表-----	16
5. 發票作業-----	21
5.1. 新增發票字軌-----	21
5.2. 匯入發票字軌-----	21
5.3. 開立發票-----	22
6. 折讓單作業-----	29
6.1. 單一發票折讓-----	29
7. 查詢作業-----	32
7.1. 發票字軌查詢-----	32
7.2. 發票查詢-----	34
7.3. 訂單查詢-----	40
7.4. 折讓單查詢-----	42
8. 會員載具專區-----	46



壹、前言

非常感謝您支持創群科技股份有限公司（下稱本公司）平台〔雲端發票平台〕（下稱本平台）祝福 貴公司 業務生意興隆，鴻圖大展。為了提供優質的服務，本公司除了雲端發票平台，也有提供電子發票收銀機，並且擁有財政部加值服務中心資格（核准文號：資國字第 1020004284A）。

◆ 本平台有以下優點：

1. 可以在線上快速完成發票之開立。
2. 通過財政部會員載具驗證，提供雲端電子發票服務。
營業人可以使用共通性載具及捐贈碼，免列印電子發票節省紙張，環保愛地球。
3. 領先業界的自動化服務：
進行字軌取號配號與空白字軌上傳，及開立發票後即時上傳。
4. B2B、B2C 輕鬆導入：B2B 電子發票 email 無紙化/B2C 會員載具。
5. 本公司經財政部評比為優良加值服務中心。
6. 適合手開發票少量之營業人。

◆ 參考本手冊，依說明操作，便利省時。

貳、畫面說明

1. 官網登入畫面



The screenshot shows the login interface for the Innovision cloud invoice platform. It features the Innovision logo and the text '創群雲端發票平台'. Below this, there is a '帳號登入' (Account Login) section with a welcome message '歡迎您！'. The login form includes a '帳號' (Account) field with the placeholder '請輸入電子信箱' (Please enter email), a '密碼' (Password) field with the placeholder '請輸入密碼' (Please enter password) and a visibility toggle icon, and a '忘記密碼' (Forgot password) link. At the bottom of the form are two buttons: a blue '登入' (Login) button and a green '會員載具專區' (Member Device Special Area) button. Below the form, there is a '聯繫我們' (Contact Us) section with the phone number '(02) 8511-1288' and the email 'info@ivtc.com.tw'.



The screenshot shows the password reset interface for the Innovision cloud invoice platform. It features the Innovision logo and the text '創群雲端發票平台'. Below this, there is a '密碼重設' (Password Reset) section with the question '您忘記密碼了嗎？' (Did you forget your password?). A green button contains the text '請輸入帳號資料以取得密碼重設通知信' (Please enter account information to receive password reset notification). Below this, there is a '帳號' (Account) field with the placeholder '請輸入電子信箱' (Please enter email) and a '電話' (Phone) field with the placeholder '請輸入留存之電話' (Please enter saved phone number). At the bottom of the form is a blue '重設' (Reset) button. Below the form, there is a link that says '想起來了? [立即登入](#)' (Remembered? [Login immediately](#)).

- ◆ 頁面左邊有電子信箱及密碼的欄位，營業人輸入後可登入使用雲端發票平台。
- ◆ 有設置「開關顯示輸入的密碼內容」功能及「忘記密碼」的選項。
- ◆ 點選「忘記密碼」可進行密碼重設。
- ◆ 點選「會員載具專區」按鈕，會跳出會員載具設定的頁面。

2. 個人資料

點選網站右上角自己的名字可跳轉到「個人資料」頁面，部分欄位有開放編輯及儲存資料，少數重要欄位的修改則需聯繫客服協助。

發票平台



首頁 / 香港商金鼎數位平台服務股份有限公司台灣分公司 / 個人資料

個人資料

名稱	<input type="text"/>
電子信箱	<input type="text" value="...@ivtc.com"/> <small>※若要修改註冊電子信箱，請聯繫客服協助修改</small>
電話號碼	<input type="text" value="02851112"/>
新密碼	<input type="password" value="若需要更改密碼，請輸入新密碼"/> <small>※密碼須包含英文大小寫字母與數字，並且長度至少為 8 碼</small>
確認密碼	<input type="password" value="請再次輸入新密碼"/>
帳號狀態	已啟用
建立時間	2025/01/13 15:35:24
最近修改時間	2025/06/30 17:02:22

[送出](#)

3. 側邊欄

基本資料：

- ☰ 基本資料 ▾
 - 公司資訊
 - 帳號列表
 - 客戶列表
 - 商品部門列表
 - 商品列表
- 📄 發票作業 >
- 📄 折讓單作業 >
- 🔍 查詢作業 >

發票作業：

- ☰ 基本資料 >
- 📄 發票作業 ▾
 - 新增發票字軌
 - 匯入發票字軌
 - 開立發票
- 📄 折讓單作業 >
- 🔍 查詢作業 >

折讓單作業：

- ☰ 基本資料 >
- 📄 發票作業 >
- 📄 折讓單作業 ▾
 - 單一發票折讓
- 🔍 查詢作業 >

查詢作業：

- ☰ 基本資料 >
- 📄 發票作業 >
- 📄 折讓單作業 >
- 🔍 查詢作業 ▾
 - 發票字軌查詢
 - 發票查詢
 - 訂單查詢
 - 折讓單查詢

4. 基本資料

4.1. 公司資訊

(依據該帳號是否為該營業人公司之管理員身分，呈現的畫面與功能會略有差異)

- ◆ 管理員帳號看到的畫面:表單下方會有「送出」按鈕可以按，部分欄位可直接編輯並儲存(有些重要資訊欄位若需修改，必須聯繫本公司客服協助)。

首頁 / 香港商金鼎數位平台服務股份有限公司台灣分公司 / 公司資訊

公司資訊

統一編號	97166441
公司名稱	香港商金鼎數位平台服務股份有限公司台灣分公司 <small>※若公司名稱有誤，請聯繫客服協助修改</small>
※公司簡稱	金鼎數位
※公司電話	85111288
公司傳真	85111288
※公司信箱	
登記地址	新北市三重區興德路 92 號 16 樓 <small>※若公司登記地址有誤，請聯繫客服協助修改</small>
※帳單地址	新北市三重區興德路 92 號 16 樓
營業項目	處理問題
稅籍編號	A1234567
會計姓名	無
會計電話	無
會計傳真	無
會計信箱	
聯絡人姓名	
聯絡人電話	85111288
聯絡人傳真	123@gmail.com
聯絡人信箱	
※發票字軌授權	平台自動匯入 <small>※若要修改請與客服聯繫</small>
※空白字軌授權	客戶自行處理 <small>※若要修改請與客服聯繫</small>
合約簽訂日	107/06/26
合約起始日	107/08/01
合約結束日	

按鈕放大示意圖



- ◆ 非管理員帳號看到的畫面：
僅能檢視資料，表單下方沒有「送出」按鈕可以按。

首頁/ 香港商金鼎數位平台服務股份有限公司台灣分公司/ 公司資訊

公司資訊

統一編號	97166441
公司名稱	香港商金鼎數位平台服務股份有限公司台灣分公司 ※若公司名稱有誤，請聯繫客服協助修改
※公司簡稱	金鼎數位
※公司電話	85111288
公司傳真	85111288
※公司信箱	
登記地址	新北市三重區興德路 92 號 16 樓 ※若公司登記地址有誤，請聯繫客服協助修改
※帳單地址	新北市三重區興德路 92 號 16 號
營業項目	處理問題
稅籍編號	A1234567
會計姓名	無
會計電話	無
會計傳真	無
會計信箱	
聯絡人姓名	
聯絡人電話	85111288
聯絡人傳真	123@gmail.com
聯絡人信箱	
※發票字軌授權	平台自動匯入 ※若要修改請與客服聯繫
※空白字軌授權	客戶自行處理 ※若要修改請與客服聯繫
合約簽訂日	107/06/26
合約起始日	107/08/01
合約結束日	

4.2. 帳號列表

(依據該帳號是否為該營業人公司之管理員身分，呈現的畫面與功能會略有差異)

◆ 管理員帳號看到的畫面：

首頁 / 香港商金鼎數位平台服務股份有限公司台灣分公司 / 帳號列表

帳號列表

名稱	電子信箱	手機號碼	管理員	帳號狀態	操作
...	✓	已啟用	新增
...	✓	已停用	編輯
...	✓	已啟用	編輯
...		已停用	編輯
...	✓	已啟用	編輯
...	✓	已啟用	編輯
...		已停用	編輯
...	✓	已啟用	編輯
...		已啟用	編輯
...	✓	已啟用	編輯
...	✓	已啟用	編輯
...	✓	已啟用	編輯
...	✓	未啟用	編輯

管理員可在自己的名字那列最末尾的「操作」欄位點選「新增」按鈕，新增帳號資料。

首頁 / 香港商金鼎數位平台服務股份有限公司台灣分公司 / 新增帳號資料

新增帳號資料

名稱	<input type="text" value="請輸入中文姓名"/>
電子信箱	<input type="text" value="請輸入電子信箱"/> ※電子信箱將作為之後的登入帳號，請謹慎填寫
手機號碼	<input type="text" value="請輸入手機號碼"/>
管理員權限	<input type="checkbox"/> ※管理員可新增、修改、停用其他帳號資料，請謹慎授權

管理員也可點選所屬營業單位內其他人的帳號，進行編輯(修改權限或停用)。

首頁 / 香港商金鼎數位平台服務股份有限公司台灣分公司 / 編輯帳號資料

編輯帳號資料

名稱	<input type="text"/>
電子信箱	<input type="text"/> @ivtc.com
手機號碼	0987654321
管理員權限	<input type="checkbox"/> ※管理員可新增、修改、停用其他帳號資料，請謹慎授權
停用帳號	<input checked="" type="checkbox"/> ※停用帳號將立即撤銷登入權限，請謹慎選取

[送出](#)

- ◆ 非管理員帳號看到的畫面：
(沒有「操作」欄位及裡面的「新增」或「編輯」的按鈕可以操作)

首頁 / 香港商金鼎數位平台服務股份有限公司台灣分公司 / 帳號列表

帳號列表

名稱	電子信箱	手機號碼	管理員	帳號狀態
...		已啟用
...	✓	已停用
...	✓	已啟用
...		已停用
...	✓	已啟用
...	✓	已啟用
...		已停用
...	✓	已啟用
...		已啟用
...	✓	已啟用
...	✓	已啟用
...	✓	已啟用
...	✓	未啟用
...		已停用

4.3. 客戶列表

首頁 / 香港商金鼎數位平台服務股份有限公司台灣分公司 / 客戶列表

客戶列表

統一編號	名稱	地址	信箱	操作
00873829	基隆市文化觀光局		[Redacted]	編輯
03750168	台北富邦商業銀行股份有限公司		[Redacted]	編輯
35866232	一詮精密工業股份有限公司		[Redacted]	編輯
84882908	百為實業有限公司		[Redacted]	編輯
89773577	創群科技股份有限公司	新北市三重區興德路92號16樓	[Redacted]	編輯
92464575	明食餐飲	臺南市中西區赤崁里中成路56號	[Redacted]	編輯

可查看該營業人公司的客戶列表（曾經開立過發票的客戶會自動加入進此列表），也能進行客戶資料編輯。

首頁 / 香港商金鼎數位平台服務股份有限公司台灣分公司 / 編輯客戶資料

編輯客戶資料

統一編號	00873829
名稱	<input type="text" value="基隆市文化觀光局"/>
地址	<input type="text"/>
電子信箱	<input type="text" value="[Redacted]"/>

[送出](#)

4.4. 商品部門列表

本平台所稱之「商品部門」即為「商品類別」之意，每項商品可歸在其中一種已建立的部門之下，便於營業人查找及分類。

首頁/ 香港商金鼎數位平台服務股份有限公司台灣分公司/ 商品部門列表

商品部門列表

部門搜尋：

[新增部門](#)[查詢](#)

部門名稱	顯示排序	操作
糖果	1	編輯 刪除
餅乾	2	編輯 刪除
飲料	3	編輯 刪除
蛋糕	4	編輯 刪除
麵包	5	編輯 刪除
披薩	6	編輯 刪除

- ◆ 新增商品部門資料
需輸入部門名稱跟顯示排序。

首頁/ 香港商金鼎數位平台服務股份有限公司台灣分公司/ 新增商品部門資料

新增商品部門資料

部門名稱	<input type="text" value="請輸入部門名稱"/>
顯示排序	<input type="text" value="0"/>

[送出](#)

- ◆ 編輯商品部門資料：
部門名稱跟顯示排序都可以更改。

首頁/ 香港商金鼎數位平台服務股份有限公司台灣分公司/ 編輯商品部門資料

編輯商品部門資料

部門名稱	<input type="text" value="糖果"/>
顯示排序	<input type="text" value="1"/>

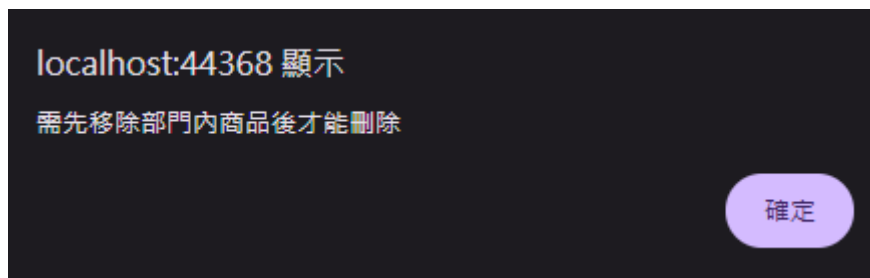
[送出](#)

◆ 刪除部門：

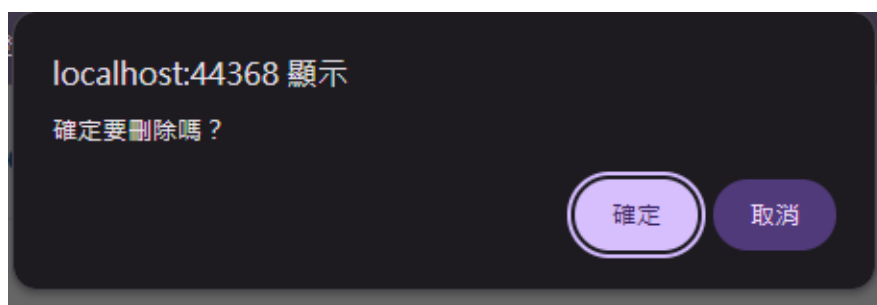
只有當欲刪除的部門底下沒有商品時才能刪除，包含有商品的部門無法刪除，按下按鈕後必須在對話框再次確認要進行刪除，此操作才會執行。

部門名稱	顯示排序	操作
糖果	1	編輯 刪除
餅乾	2	編輯 刪除
飲料	3	編輯 刪除
蛋糕	4	編輯 刪除
麵包	5	編輯 刪除
披薩	6	編輯 刪除

不可刪除的情況：



可刪除的情況：



部門已成功刪除。

部門搜尋：

新增部門

查詢

部門名稱	顯示排序	操作
糖果	1	編輯 刪除
餅乾	2	編輯 刪除
飲料	3	編輯 刪除
蛋糕	4	編輯 刪除
麵包	5	編輯 刪除
披薩	6	編輯 刪除

◆ 查詢部門：輸入文字可查詢部門

- 找到 0 筆資料的情況：

[首頁](#) / [香港商金鼎數位平台服務股份有限公司台灣分公司](#) / [商品部門列表](#)

商品部門列表

部門搜尋：

新增部門

查詢

找到 0 筆資料 請先新增部門

- 找到 1 筆資料的情況：
會直接跳轉到該筆資料的編輯頁面



☰  **Innovision** 創群雲端發票平台 

首頁 / 香港商金鼎數位平台服務股份有限公司台灣分公司 / 編輯商品部門資料

編輯商品部門資料

部門名稱	<input type="text" value="麵包"/>
顯示排序	<input type="text" value="5"/>

- 找到多筆資料的情況：
會以列表呈現搜尋結果。



首頁 / 香港商金鼎數位平台服務股份有限公司台灣分公司 / 商品部門列表

商品部門列表

部門搜尋：

找到 2 筆相關資料。

部門名稱	顯示排序	操作
美味蛋糕	4	<input type="button" value="編輯"/> <input type="button" value="刪除"/>
美味披薩	6	<input type="button" value="編輯"/> <input type="button" value="刪除"/>

4.5. 商品列表

尚未選擇部門的商品會排在清單最上方，其餘的部門會照部門順序顯示，各部門內的商品會再照商品的顯示順序顯示。

[首頁](#) / [香港商金鼎數位平台服務股份有限公司台灣分公司](#) / [商品列表](#)

商品列表

部門搜尋：

商品搜尋：

[新增商品](#)[查詢](#)

所屬部門	商品名稱	顯示順序	商品金額	金額上限	商品稅別	商品備註	操作
未選擇部門	冰棒1號	0	50	9999	應稅	實驗品	編輯 刪除
未選擇部門	冰棒2號	0	111	9999999	應稅		編輯 刪除
未選擇部門	研發中新品 點心	0	120	5000	免稅		編輯 刪除
糖果	水蜜桃軟糖	1	20	888	應稅		編輯 刪除
糖果	人蔘糖	2	30	9999999	應稅	養生的糖果	編輯 刪除



◆ 查詢商品：

在部門搜尋欄位或商品搜尋欄位輸入文字可查詢商品。

首頁 / 香港商金鼎數位平台服務股份有限公司台灣分公司 / 商品列表

商品列表

部門搜尋：

商品搜尋：

[新增商品](#)[查詢](#)

找到 4 筆相關資料。

所屬部門	商品名稱	顯示順序	商品金額	金額上限	商品稅別	商品備註	操作
餅乾	杏仁脆餅	0	88	9999999	應稅		編輯 刪除
餅乾	幸運餅乾	0	566	9999999	應稅		編輯 刪除
餅乾	海苔餅乾	0	97	9999999	應稅		編輯 刪除
餅乾	草莓餅乾	0	660	9999999	應稅		編輯 刪除

◆ 編輯商品資料

有商品金額(單價)的數字不得超過金額上限的設定。商品稅別目前有免稅/應稅2種可做設定。

[首頁](#) / [香港商金鼎數位平台服務股份有限公司台灣分公司](#) / [編輯商品資料](#)

編輯商品資料

*商品名稱	<input type="text" value="夏威夷披薩"/>
所屬部門	<input type="text" value="披薩"/> ▼ ※若未選擇部門，則該商品不會在開立發票頁面的商品選單出現。
*顯示順序	<input type="text" value="1"/>
*商品金額	<input type="text" value="88"/>
*金額上限	<input type="text" value="888"/>
*商品稅別	<input type="text" value="應稅"/> ▼
商品備註	<input type="text" value="請輸入商品備註 (選填)"/>

◆ 新增商品資料

有商品金額(單價)的數字不得超過金額上限的設定。商品稅別目前有免稅/應稅 2 種可做設定。金額上限會給預設值，使用者可自行修改金額。

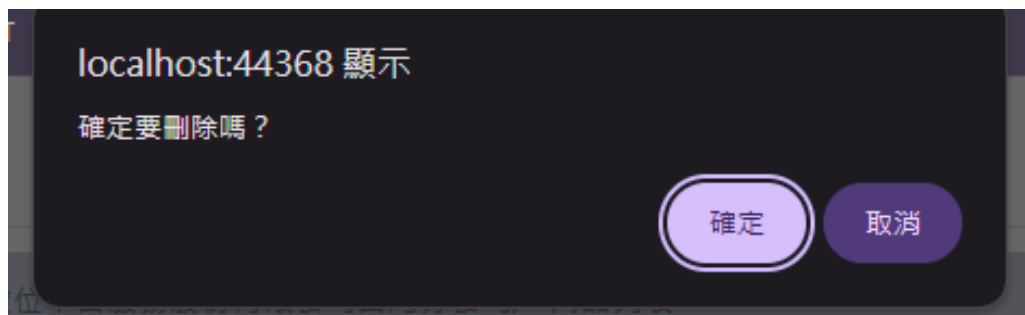
首頁/ 香港商金鼎數位平台服務股份有限公司台灣分公司/ 新增商品資料

新增商品資料

*商品名稱	<input type="text" value="請輸入商品名稱"/>
所屬部門	<input type="text" value="未選擇部門 (選填)"/> ▼ <small>※若未選擇部門，則該商品不會在開立發票頁面的商品選單出現。</small>
*顯示順序	<input type="text" value="0"/>
*商品金額	<input type="text" value="0"/>
*金額上限	<input type="text" value="9999999"/>
*商品稅別	<input type="text" value="應稅"/> ▼
商品備註	<input type="text" value="請輸入商品備註 (選填)"/>

◆ 刪除商品

- 點刪除按鈕，會有再次確認的對話框，需按下確定才能刪除商品。



- 刪除成功會顯示頁面提示文字。

商品列表

刪除商品成功

部門搜尋：

未選擇部門名稱

商品搜尋：

請輸入商品名稱

新增商品

查詢

所屬部門	商品名稱	顯示順序	商品金額	金額上限	商品稅別	商品備註	操作
未選擇部門	冰棒1號	0	50	9999	應稅	實驗品	編輯 刪除
未選擇部門	冰棒2號	0	111	9999999	應稅		編輯 刪除

5. 發票作業

5.1. 新增發票字軌

營業人可選擇年度和期別，並自行鍵入字軌、起號跟訖號。

首頁/ 香港商金鼎數位平台服務股份有限公司台灣分公司/ 新增發票字軌

新增發票字軌

統一編號	97166441
公司名稱	香港商金鼎數位平台服務股份有限公司台灣分公司 ※若公司名稱有誤，請聯絡客服協助修改
※年度	2025
※期別	07-08月
※字軌	請輸入兩碼大寫英文
※起號	請輸入八碼數字
※訖號	請輸入八碼數字

送出

5.2. 匯入發票字軌

可以從電腦中選取來自財政部電子發票整合服務平台下載的字軌 CSV 檔案並匯入。

首頁/ 香港商金鼎數位平台服務股份有限公司台灣分公司/ 匯入發票字軌

匯入發票字軌

檔案路徑：

選擇檔案 未選擇任何檔案

只支援自財政部電子發票整合服務平台下載的字軌 CSV 檔案

檢視檔案

統一編號	類別代號	期別	字軌	起號	訖號	張數	狀態說明
------	------	----	----	----	----	----	------

- 無預覽資料 -

5.3. 開立發票

◆ 「基本資料」區塊：

訂單編號的生成有 2 種方式，分別是「系統自動產生」和「自訂訂單編號」，營業人可視需求選擇。

開立發票

基本資料	
* 訂單編號	<input type="button" value="自訂訂單編號"/> <input checked="" type="button" value="系統自動產生"/> <input type="button" value="自訂訂單編號"/>

開立發票

基本資料	
* 訂單編號	<input type="button" value="自訂訂單編號"/> <input checked="" type="button" value="系統自動產生"/> <small>請輸入訂單編號，例：英文字 + 日期 + 數字，最長20碼英數字</small>

開立發票

基本資料	
* 訂單編號	<input type="button" value="自訂訂單編號"/> <input checked="" type="button" value="系統自動產生"/>

- ◆ 發票根據開立類型有 5 種可以選擇。

A: B2B 電子檔

開立發票

基本資料	
* 訂單編號	系統自動產生
* 開立類型	B2B 電子檔 會員載具 手機條碼 自然人憑證 捐贈
* 買方統編	請輸入買方統一編號
買方名稱	請輸入買方名稱 (選填)
買方地址	請輸入買方地址 (選填)
* 買方信箱	請輸入買方電子郵件信箱，作為發票開立通知及檔案寄送方式
* 開立通知副本	寄送副本給 我

B: 會員載具

開立發票

基本資料	
* 訂單編號	系統自動產生
* 開立類型	B2B 電子檔 會員載具 手機條碼 自然人憑證 捐贈
買方統編	若需要打統編，請輸入買方統一編號
買方名稱	請輸入買方名稱 (選填)
買方地址	請輸入買方地址 (選填)
* 買方信箱	請輸入買方電子郵件信箱，作為發票開立、中獎通知方式
* 開立通知副本	寄送副本給 我

C: 手機條碼

開立發票

基本資料

* 訂單編號	系統自動產生
* 開立類型	B2B 電子檔 會員載具 手機條碼 自然人憑證 捐贈
* 載具號碼	請輸入手機條碼
買方統編	若需要打統編，請輸入買方統一編號
買方名稱	請輸入買方名稱 (選填)
買方地址	請輸入買方地址 (選填)
買方信箱	請輸入買方電子郵件信箱 (選填)
* 開立通知副本	寄送副本給 我

D: 自然人憑證

基本資料

* 訂單編號	系統自動產生
* 開立類型	B2B 電子檔 會員載具 手機條碼 自然人憑證 捐贈
* 載具號碼	請輸入自然人憑證條碼
買方統編	若需要打統編，請輸入買方統一編號
買方名稱	請輸入買方名稱 (選填)
買方地址	請輸入買方地址 (選填)
買方信箱	請輸入買方電子郵件信箱 (選填)
* 開立通知副本	寄送副本給 我

E: 捐贈

基本資料	
* 訂單編號	系統自動產生
* 開立類型	B2B 電子檔 會員載具 手機條碼 自然人憑證 捐贈
	* 捐贈代碼 請輸入捐贈碼 (3 - 7 碼) , 或受捐贈對象之統一編號
	載具號碼 若要存入共通性載具, 請輸入載具號碼
	買方信箱 若要存入會員載具, 請輸入買方電子郵件信箱

- ◆ 除了「捐贈」以外的類型，都能選擇是否要開立通知副本，以及若需要開立通知副本時的寄送對象。

*開立通知副本

- 寄送副本給 我
- 不寄送副本
- 寄送副本給 我
- 寄送副本給 公司會計
- 同時寄送給 我 和 公司會計

◆ 「商品明細」區塊：

品名部分可從下拉式選單選擇商品名稱，系統會自動帶入該商品的課稅別、單價等資料，若有從下拉式清單選擇品名，使用者依舊可編輯名稱及課稅別(保有彈性)，也能填寫備註及修改數量(預設數量為1)。系統會自動計算單價乘以數量所得到的總金額。

商品明細

品名	課稅別	數量	單價(含稅)	金額(含稅)	備註	操作
巧克力吐司 糖果 水蜜桃軟糖 人蔘糖 太妃糖 可樂糖 沙士糖 麵包 大蒜麵包 法國麵包 牛角麵包	<input checked="" type="radio"/> 應稅 <input type="radio"/> 免稅	50	12	600		<input type="button" value="新增"/>

商品明細可自由新增及刪除整列項目。

商品明細

品名	課稅別	數量	單價(含稅)	金額(含稅)	備註	操作
巧克力牛奶 巧克力牛奶	<input checked="" type="radio"/> 應稅 <input type="radio"/> 免稅	1	40	40		<input type="button" value="刪除"/>
全脂牛奶 全脂牛奶	<input checked="" type="radio"/> 應稅 <input type="radio"/> 免稅	1	50.3	50.3		<input type="button" value="刪除"/> <input type="button" value="新增"/>

◆ 「商品明細」和「發票總計」區塊：

必須先新增商品明細才会有資料顯示在發票總計區塊，無法直接在發票總計區塊輸入跟編輯數值。根據每筆明細各自的課稅別，系統會拆出整張發票的總稅額並顯示在發票總計區塊。

商品明細

品名	課稅別	數量	單價(含稅)	金額(含稅)	備註	操作
<input type="text" value="海苔餅乾"/> <input type="text" value="海苔餅乾"/>	<input checked="" type="radio"/> 應稅 <input type="radio"/> 免稅	1	97	97	<input type="text"/>	<input type="button" value="新增"/>

發票總計

總計進位方式	四捨五入
應稅銷售額合計	92
免稅銷售額合計	0
營業稅額	5
總金額	97

商品明細

品名	課稅別	數量	單價(含稅)	金額(含稅)	備註	操作
<input type="text" value="克林姆麵包"/> <input type="text" value="克林姆麵包"/>	<input type="radio"/> 應稅 <input checked="" type="radio"/> 免稅	1	70.7	70.7	<input type="text"/>	<input type="button" value="新增"/>

發票總計

總計進位方式	四捨五入
應稅銷售額合計	0
免稅銷售額合計	71
營業稅額	0
總金額	71

- ◆ 「發票總計區塊」可根據需求對總計選擇不同的進位方式：分別為「四捨五入」、「無條件捨去」、「無條件進位」三種。進位方式會影響發票總計區塊欄位內的金額計算與呈現。

發票總計

總計進位方式	<input type="button" value="四捨五入"/>
應稅銷售額合計	<input type="button" value="四捨五入"/>
免稅銷售額合計	<input type="button" value="無條件捨去"/>
	<input type="button" value="無條件進位"/>
	70
營業稅額	<input type="text" value="3"/>
總金額	<input type="text" value="138"/>

- ◆ 「發票總備註」區塊：屬於整張發票的備註欄位，可視需求填寫。

發票總備註

注意：總長度不得超過200個字

送出

6. 折讓單作業

6.1. 單一發票折讓

在查詢欄位輸入發票號碼查詢，若該張發票還有剩餘可折讓金額，系統會跳出提示視窗顯示剩餘可折讓金額的數值，並在下方顯示該張發票的明細表單提供編輯與提交折讓單。若無剩餘可折讓金額或是沒有查詢到資料，則不會顯示出搜尋結果。

首頁/ 香港商金鼎數位平台服務股份有限公司台灣分公司/ 單一發票折讓

單一發票折讓

發票號碼：

查詢

原發票日期	原發票號碼	原明細排列序號	折讓單明細排列序號	品名	數量	單價	未稅小計	營業稅額	課稅別	操作
- 無資料 -										

尚可折讓的情況：

此筆發票剩餘可折讓金額為：NT\$305 元
請注意折讓金額

確定

未找到資料的情況：

未找到該發票號碼的資料

確定

已無法折讓的情況：

此筆發票已無法折讓

確定

單一發票折讓

發票號碼：

原發票日期	原發票號碼	原明細排列序號	折讓單明細排列序號	品名	數量	單價	未稅小計	營業稅額	課稅別	操作
2021/11/01	OP00000202	1	1	<input type="text" value="醬"/>	<input type="text" value="1"/>	<input type="text" value="100"/>	<input type="text" value="100"/>	<input type="text" value="0"/>	零稅率	<input type="button" value="刪除"/>
2021/11/01	OP00000202	2	2	<input type="text" value="醋"/>	<input type="text" value="1"/>	<input type="text" value="100"/>	<input type="text" value="100"/>	<input type="text" value="0"/>	免稅	<input type="button" value="刪除"/>
2021/11/01	OP00000202	3	3	<input type="text" value="茶"/>	<input type="text" value="1"/>	<input type="text" value="100"/>	<input type="text" value="100"/>	<input type="text" value="5"/>	應稅	<input type="button" value="刪除"/>
合計							<input type="text" value="300"/>	<input type="text" value="5"/>		
折讓日期							<input type="text" value="YYYYMMDD(必填)"/>			

營業人可在查詢出的表單明細編輯部分欄位的數值，可把不須折讓的部分明細整列刪除，刪除後折讓單明細序號會重新編號。折讓日期是必填欄位，若未填寫不得送出表單。

表單有做一些計算驗證，例如：未稅小計/營業稅額明細的加總金額是否等於該發票對應明細的總金額、整張發票的折讓金額是否有超過剩餘可折讓金額等。編輯完表單內容後按「提交」按鈕即可開立折讓單，若有成功開立折讓單，會跳轉到折讓單明細頁面呈現詳情。

剛開立完的折讓單只會有「首次上傳時間」的資料，需等待一點時間差後，才會有「最後上傳時間」的資料(需在「折讓單查詢」頁面進行查詢以查看明細，可重新整理或查詢以更新頁面資料)。



折讓單明細

折讓單號碼：25070120001

折讓日期：20250701

折讓資訊

- 設備編號：GKENNETH-001
- 賣方統編：89773577
- 賣方名稱：Innovision
- 賣方統編：0000000000
- 賣方名稱：0000
- 營業稅總額：5
- 未稅總額：300

上傳資訊

折讓狀態	財政部平台狀態	首次上傳時間	最後上傳時間	備註
折讓	待上傳	2025/07/01 17:17:21		

折讓明細

原明細序號	折讓單明細序號	發票號碼	發票日期	品名	數量	單價	未稅小計	稅額	課稅別
1	1	OP00000202	20211101	醬	1	100	100	0	零稅率
2	2	OP00000202	20211101	醋	1	100	100	0	免稅
3	3	OP00000202	20211101	茶	1	100	100	5	應稅

返回

作廢

7. 查詢作業

7.1. 發票字軌查詢

可選擇年度和期別以查詢並顯示對應的發票字軌。若查詢出的字軌項目狀態為「使用中」，可查看該項目明細；若該字軌項目的狀態為「待使用」，則可以對其進行編輯或刪除的操作。

首頁 / 香港商金鼎數位平台服務股份有限公司台灣分公司 / 發票字軌查詢

發票字軌查詢

年度： 期別：

期別	批號	字軌	起號	訖號	總張數	剩餘數量	建立時間	狀態	操作
11407	1	QT	00000000	00000499	500	373	2025/01/02 16:11:06	使用中	<input type="button" value="明細"/>
11407	2	QT	00000500	00000999	500	500	2025/01/02 16:11:06	待使用	<input type="button" value="編輯"/> <input type="button" value="刪除"/>
11407	3	QT	00001000	00001499	500	500	2025/01/02 16:11:06	待使用	<input type="button" value="編輯"/> <input type="button" value="刪除"/>

發票字軌查詢

年度： 期別：

發票字軌查詢

年度： 期別：

期別 批號 字軌 起號 訖號 總



首頁 / 香港商金鼎數位平台服務股份有限公司台灣分公司 / 發票字軌明細

發票字軌明細

設備代碼	期別	批號	字軌	起號	訖號	張數	時間	狀態
GKENNETH-001	11407	1	QT	00000000	00000001	2	2025/06/21 00:20:34	配號成功
GKENNETH-006	11407	2	QT	00000002	00000051	50	2025/06/27 13:33:13	配號成功
GKENNETH-006	11407	3	QT	00000052	00000076	25	2025/06/27 13:49:53	配號成功
GKENNETH-005	11407	4	QT	00000077	00000126	50	2025/07/02 09:27:44	配號成功

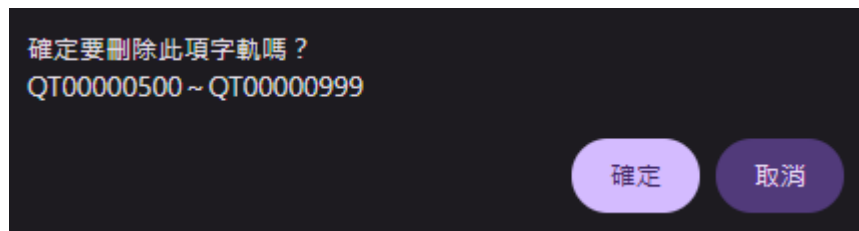
首頁 / 香港商金鼎數位平台服務股份有限公司台灣分公司 / 編輯發票字軌

編輯發票字軌

統一編號	97166441
公司名稱	香港商金鼎數位平台服務股份有限公司台灣分公司 <small>※若公司名稱有誤，請聯絡客服協助修改</small>
期別	<input type="text" value="11407"/>
批號	<input type="text" value="2"/>
※字軌	<input type="text" value="QT"/>
※起號	<input type="text" value="00000500"/>
※訖號	<input type="text" value="00000999"/>

[送出](#)

在點選刪除按鈕時，頁面會跳出提示，詢問使用者是否確定要刪除此項字軌。



7.2. 發票查詢

◆ 發票查詢功能

可輸入發票號碼或發票日期範圍進行查詢。

首頁 / 香港尚金鼎數位平台服務股份有限公司台灣分公司 / 發票查詢

發票查詢

發票號碼：	發票日期：
<input type="text" value="請輸入發票號碼"/>	<input type="text" value="2025/月/日"/> ~ <input type="text" value="2025/月/日"/>
<input type="button" value="查詢"/>	

序號	發票號碼	狀態	日期	賣方統編	買方統編	應稅銷售額	免稅銷售額	零稅率銷售額	營業稅額	總計	明細
- 無資料 -											

若查詢出的結果只有一筆發票，會直接顯示該發票的明細頁面。

發票明細

發票號碼：AA11401551	<input type="button" value="匯出 Excel (xls)"/> <input type="button" value="匯出 Excel (xlsx)"/>												
發票狀態：開立													
發票資訊													
<ul style="list-style-type: none">設備編號：GKENNETH-001賣方統編：97166441賣方名稱：Innovision 臺灣賣方統編：0000000000賣方名稱：8591載具類型：無載具號碼：發票備註：	<ul style="list-style-type: none">防偽碼：8591列印註記：已列印證明聯捐贈註記：非捐贈發票捐贈對象：應稅銷售額：0免稅銷售額：0零稅銷售額：12營業稅總額：0發票總金額：12												
上傳資訊													
<table><thead><tr><th>操作項目</th><th>財政部平台狀態</th><th>操作時間</th><th>首次上傳時間</th><th>最後上傳時間</th><th>備註</th></tr></thead><tbody><tr><td>開立</td><td>成功</td><td>2025/01/08 11:23:28</td><td>2025/01/08 11:23:53</td><td>2025/01/08 11:23:53</td><td></td></tr></tbody></table>	操作項目	財政部平台狀態	操作時間	首次上傳時間	最後上傳時間	備註	開立	成功	2025/01/08 11:23:28	2025/01/08 11:23:53	2025/01/08 11:23:53		
操作項目	財政部平台狀態	操作時間	首次上傳時間	最後上傳時間	備註								
開立	成功	2025/01/08 11:23:28	2025/01/08 11:23:53	2025/01/08 11:23:53									
商品明細													
<table><thead><tr><th>序號</th><th>品名</th><th>數量</th><th>單價</th><th>小計</th><th>稅別</th></tr></thead><tbody><tr><td>1</td><td>塗</td><td>1</td><td>12</td><td>12</td><td>零稅率</td></tr></tbody></table>	序號	品名	數量	單價	小計	稅別	1	塗	1	12	12	零稅率	
序號	品名	數量	單價	小計	稅別								
1	塗	1	12	12	零稅率								

若查詢出的結果有多筆發票，會在原頁面下方顯示查詢到的多筆發票資料清單。

首頁/ 香港商金鼎數位平台服務股份有限公司台灣分公司/ 發票查詢

發票查詢

發票號碼：

發票日期： ~

[查詢](#)

[匯出 Excel \(xls\)](#) [匯出 Excel \(xlsx\)](#)

序號	發票號碼	狀態	日期	賣方統編	買方統編	應稅銷售額	免稅銷售額	零稅率銷售額	營業稅額	總計	明細
1	QT00000182	開立	2025/08/11 09:34:16	97166441		13	0	0	0	13	查看
2	QT00000183	作廢	2025/08/13 14:56:39	97166441		200	0	0	0	200	查看

◆ 發票作廢功能

若該張發票尚在可作廢的期間以及為開立狀態，
在發票明細頁面，可點選右下角的「作廢」按鈕以作廢發票。

發票號碼：[QT00000182](#) [匯出 Excel \(xls\)](#) [匯出 Excel \(xlsx\)](#)

發票狀態：[開立](#)

發票資訊

- 設備編號：GKENNETH-001
- 賣方統編：97166441
- 賣方名稱：香港商金鼎數位平台服務股份有限公司台灣分公司
- 買方統編：0000000000
- 買方名稱：0000
- 防偽隨機碼：9678
- 列印註記：已列印證明聯
- 捐贈註記：非捐贈發票
- 捐贈對象：
- 應稅銷售額：13
- 免稅銷售額：0
- 零稅銷售額：0
- 營業稅總額：0
- 發票總金額：13

載具類型：無
載具號碼：
發票備註：

上傳資訊

操作項目	財政部平台狀態	操作時間	首次上傳時間	最後上傳時間	備註
開立	成功	2025/08/11 09:34:16	2025/08/14 10:11:43	2025/08/14 10:11:43	

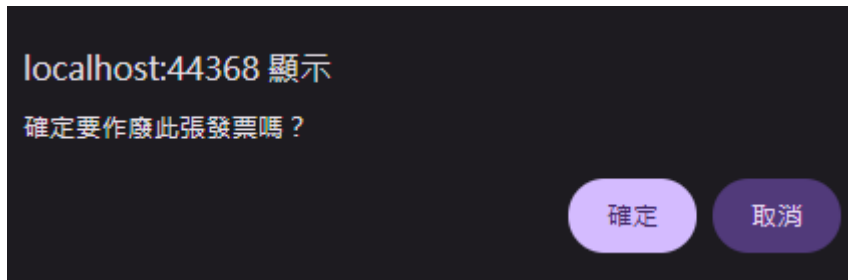
商品明細

序號	品名	數量	單價	小計	稅別
1	月費費	1	2	2	應稅
2	月費費	1	11	11	應稅

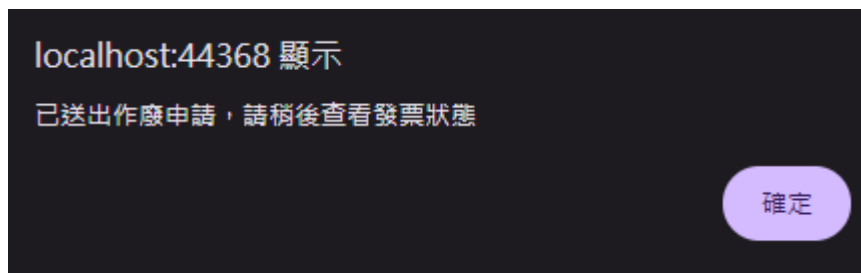
[返回](#)

[作廢](#)

為防止使用者誤按作廢按鈕，會跳出確認視窗。



如果按下「確定」，則會看到以下的提示跳出來。



再回到發票查詢頁面搜尋已作廢的發票，就會看到該發票在搜尋結果及明細都顯示為作廢狀態，且無法再次作廢。

發票查詢

發票號碼：

發票日期： ~

序號	發票號碼	狀態	日期	賣方統編	買方統編	應稅銷售額	免稅銷售額	零稅率銷售額	營業稅額	總計	明細
1	QT00000182	作廢	2025/08/11 09:34:16	97166441		13	0	0	0	13	<input type="button" value="查看"/>
2	QT00000183	作廢	2025/08/13 14:56:39	97166441		200	0	0	0	200	<input type="button" value="查看"/>



發票明細

發票號碼：QT00000182

匯出 Excel (xls)

匯出 Excel (xlsx)

發票狀態：作廢

發票資訊

- 設備編號：GKENNETH-001
- 賣方統編：97166441
- 賣方名稱：香港商金鼎數位平台服務股份有限公司台灣分公司
- 買方統編：0000000000
- 買方名稱：0000
- 稅員類型：無
- 稅具號碼：
- 發票備註：
- 防偽隨機碼：9678
- 列印註記：已列印證明聯
- 捐贈註記：非捐贈發票
- 捐贈對象：
- 應稅銷售額：13
- 免稅銷售額：0
- 零稅銷售額：0
- 營業稅總額：0
- 發票總金額：13

上傳資訊

操作項目	財政部平台狀態	操作時間	首次上傳時間	最後上傳時間	備註
開立	成功	2025/08/11 09:34:16	2025/08/14 10:11:43	2025/08/14 10:11:43	
作廢	成功	2025/08/14 13:53:25	2025/08/14 13:54:02	2025/08/14 13:54:02	

商品明細

序號	品名	數量	單價	小計	稅別
1	月費	1	2	2	應稅
2	月費	1	11	11	應稅

返回

作廢

◆ 匯出財務報表 (Excel) 檔案功能

在發票查詢頁面的清單與發票明細頁面都有設置匯出 excel 檔案的按鈕。兩個按鈕分別可以匯出不同格式的 excel 檔案 (xls 檔案與 xlsx 檔案)，使用者可依需求選擇。

發票查詢

發票號碼：

發票日期： ~

序號	發票號碼	狀態	日期	賣方統編	買方統編	應稅銷售額	免稅銷售額	零稅率銷售額	營業稅額	總計	明細
1	QT00000127	開立	2025/07/02 11:06:11	97166441	89773577	95	0	0	5	100	<input type="button" value="查看"/>
2	BB00000000	開立	2025/07/03 17:24:31	97166441		1	0	0	0	1	<input type="button" value="查看"/>
3	BB00000000	開立	2025/07/03 17:24:31	97166441		1	0	0	0	1	<input type="button" value="查看"/>
4	QT00000128	開立	2025/07/08 17:46:03	97166441	89773577	33	0	0	2	35	<input type="button" value="查看"/>

匯出 Excel (xls)

匯出 Excel (xlsx)



發票明細

發票號碼：QT00000127

發票狀態：開立

發票資訊

- 設備編號：GKENNETH-009
- 賣方統編：97166441
- 賣方名稱：香港商金鼎數位平台服務股份有限公司台灣分公司
- 賣方統編：89773577
- 買方名稱：創群科技股份有限公司
- 設備類型：無
- 載具號碼：
- 發票備註：
- 防偽隨機碼：2572
- 列印註記：已列印證明聯
- 捐贈註記：非捐贈發票
- 捐贈對象：
- 應稅銷售額：95
- 免稅銷售額：0
- 零稅銷售額：0
- 營業稅總額：5
- 發票總金額：100

匯出 Excel (.xls) 匯出 Excel (.xlsx)

上傳資訊

操作項目	財政部平台狀態	操作時間	首次上傳時間	最後上傳時間	備註
開立	成功	2025/07/02 11:06:11	2025/07/02 11:07:06	2025/07/02 11:07:06	

商品明細

序號	品名	數量	單價	小計	稅別
1	書本	1	95	95	應稅

返回

作廢

- 匯出的 excel 檔案，檔名會根據營業人的統一編號與公司名稱、以及匯出資料的內容取名(取名會依照單張發票的發票號碼或是多張發票的日期範圍)。

檔案內有多張發票 → 97166441_香港商金鼎數位平台服務股份有限公司台灣分公司_銷項發票_20250702_20250711.xlsx

檔案內有單張發票 → 97166441_香港商金鼎數位平台服務股份有限公司台灣分公司_銷項發票_QT00000127.xlsx

- 匯出的 excel 檔案表格格式範例(多張發票)：

設備編號	發票號碼	發票狀態	發票時間	作廢時間	買方統一編號	買方名稱	賣方統一編號
GKENNETH-009	QT00000127	開立	2025-07-02 11:06:11		89773577	創群科技股份有限公司	97166441
GKENNETH-003	BB00000000	開立	2025-07-03 17:24:31	2022-04-15 14:08:43	0000000000	T4ZZ	97166441
GKENNETH-003	BB00000000	開立	2025-07-03 17:24:31	2022-09-15 10:51:09	0000000000	T4ZZ	97166441
GKENNETH-009	QT00000128	開立	2025-07-08 17:46:03		89773577	創群科技股份有限公司	97166441
GKENNETH-006	QT00000302	開立	2025-07-09 11:03:33		0000000000	0000	97166441
GKENNETH-006	QT00000303	開立	2025-07-09 11:08:51		0000000000	0000	97166441
GKENNETH-006	QT00000304	開立	2025-07-09 11:09:40		0000000000	0000	97166441
GKENNETH-006	QT00000305	開立	2025-07-09 11:24:14		89773577	0000	97166441
GKENNETH-006	QT00000306	開立	2025-07-10 09:51:53		0000000000	0000	97166441
GKENNETH-006	QT00000307	開立	2025-07-10 09:52:48		0000000000	0000	97166441
GKENNETH-006	QT00000308	開立	2025-07-10 09:54:02		0000000000	0000	97166441
GKENNETH-006	QT00000309	開立	2025-07-10 09:54:15		0000000000	0000	97166441
GKENNETH-006	QT00000310	開立	2025-07-10 09:59:23		0000000000	0000	97166441
GKENNETH-006	QT00000311	開立	2025-07-10 10:01:19		0000000000	0000	97166441
GKENNETH-006	QT00000352	開立	2025-07-10 10:14:54		0000000000	0000	97166441
GKENNETH-006	QT00000353	開立	2025-07-10 10:18:10		89773577	0000	97166441
GKENNETH-006	QT00000354	開立	2025-07-10 10:18:27		0000000000	0000	97166441
GKENNETH-006	QT00000355	開立	2025-07-10 10:19:47		0000000000	0000	97166441
GKENNETH-006	QT00000356	開立	2025-07-10 10:30:08		0000000000	0000	97166441
GKENNETH-006	QT00000357	開立	2025-07-11 08:58:56		0000000000	0000	97166441



賣方名稱	應稅銷售額	免稅銷售額	零稅率銷售額	營業稅額	總計
香港商金鼎數位平台服務股份有限公司台灣分公司	95	0	0	5	100
香港商金鼎數位平台服務股份有限公司台灣分公司	1	0	0	0	1
香港商金鼎數位平台服務股份有限公司台灣分公司	1	0	0	0	1
香港商金鼎數位平台服務股份有限公司台灣分公司	33	0	0	2	35
香港商金鼎數位平台服務股份有限公司台灣分公司	300	0	0	0	300
香港商金鼎數位平台服務股份有限公司台灣分公司	500	0	0	0	500
香港商金鼎數位平台服務股份有限公司台灣分公司	100	0	0	0	100
香港商金鼎數位平台服務股份有限公司台灣分公司	162	0	0	8	170
香港商金鼎數位平台服務股份有限公司台灣分公司	130	0	0	0	130
香港商金鼎數位平台服務股份有限公司台灣分公司	190	0	0	0	190
香港商金鼎數位平台服務股份有限公司台灣分公司	195	0	0	0	195
香港商金鼎數位平台服務股份有限公司台灣分公司	180	0	0	0	180
香港商金鼎數位平台服務股份有限公司台灣分公司	290	0	0	0	290
香港商金鼎數位平台服務股份有限公司台灣分公司	370	0	0	0	370
香港商金鼎數位平台服務股份有限公司台灣分公司	50	0	0	0	50
香港商金鼎數位平台服務股份有限公司台灣分公司	124	0	0	6	130
香港商金鼎數位平台服務股份有限公司台灣分公司	70	0	0	0	70
香港商金鼎數位平台服務股份有限公司台灣分公司	40	0	0	0	40
香港商金鼎數位平台服務股份有限公司台灣分公司	10	0	0	0	10
香港商金鼎數位平台服務股份有限公司台灣分公司	290	0	0	0	290

- 匯出的 excel 檔案表格格式範例(單張發票):

設備編號	發票號碼	發票狀態	發票時間	作廢時間	買方統一編號	買方名稱	賣方統一編號
GKENNETH-009	QT00000127	開立	2025-07-02 11:06:11		89773577	創群科技股份有限公司	97166441

賣方名稱	應稅銷售額	免稅銷售額	零稅率銷售額	營業稅額	總計
香港商金鼎數位平台服務股份有限公司台灣分公司	95	0	0	5	100

7.3. 訂單查詢

輸入「訂單編號」或選擇「建立日期」可進行查詢，若使用者進入此頁面尚未進行搜尋時(也沒有暫存資料時)預設會帶入當天日期的資料顯示在下方(若當天沒有訂單則會預設顯示「無資料」)。

首頁/ 香港商金鼎數位平台服務股份有限公司台灣分公司/ 訂單查詢

訂單查詢

訂單編號：

請輸入查詢編號

建立日期：

2025/07/02



~

2025/07/02



查詢

序號	訂單編號	建立者	日期	買方統編	買方名稱	總計	狀態	發票號碼	明細
1	2025070200000001		2025/07/02 11:06:11	89773577	創群科技股份有限公司	100	已開立	QT00000127	查看



若查詢出的結果只有一筆訂單，會直接顯示該訂單的明細頁面。

首頁 / 香港商金鼎數位平台服務股份有限公司台灣分公司 / 訂單明細

訂單明細

訂單號碼：2025070200000001

自訂號碼：

訂單資訊

- 訂單建立者：████
- 建立時間：2025/07/02 11:06:11
- 買方統編：89773577
- 買方名稱：創群科技股份有限公司
- 買方地址：新北市三重區興德路92號16樓
- 載具類型：無
- 載具號碼：
- 訂單備註：
- 訂單金額：100
- 發票號碼：QT00000127
- 列印註記：已列印證明聯
- 捐贈註記：非捐贈發票
- 捐贈對象：

商品明細

序號	品名	數量	單價	小計	稅別
1	書本	1	100	100	應稅

若查詢出的結果有多筆訂單，會在原頁面下方顯示查詢到的多筆訂單資料清單。

首頁 / 香港商金鼎數位平台服務股份有限公司台灣分公司 / 訂單查詢

訂單查詢

訂單編號：

請輸入查詢編號

建立日期：

2025/03/13



~

2025/07/02



查詢

序號	訂單編號	建立者	日期	買方統編	買方名稱	總計	狀態	發票號碼	明細
1	2025032400000001	████	2025/03/24 14:59:49	89773577	創群科技 股份有限 公司	3500	已開立	MC00000675	查看
2	2025032400000002	████	2025/03/24 15:02:20			10000	已開立	MC00000676	查看
3	2025042100000001	████	2025/04/21 14:16:54	89773577	創群科技 股份有限 公司	200	已開立	MC00000677	查看

7.4. 折讓單查詢

輸入「折讓單號」或「發票號碼」都能夠查詢折讓單（兩種擇一輸入即可）。若有成功查詢到資料，會以清單的方式顯示在頁面下方。點選清單裡「明細」欄位的「查看」按鈕，可跳轉到該折讓單的明細頁面。

首頁/ 香港商金鼎數位平台服務股份有限公司台灣分公司/ 折讓單查詢

折讓單查詢

※請擇一輸入折讓單號或發票號碼查詢，如兩者都有輸入，會以折讓單號優先搜尋

折讓單號：

發票號碼：

查詢

折讓單號	原發票日期	原發票號碼	折讓日期	未稅總額	營業稅總額	明細
- 無資料 -						

首頁/ 香港商金鼎數位平台服務股份有限公司台灣分公司/ 折讓單查詢

折讓單查詢

※請擇一輸入折讓單號或發票號碼查詢，如兩者都有輸入，會以折讓單號優先搜尋

折讓單號：

發票號碼：

查詢

折讓單號	原發票日期	原發票號碼	折讓日期	未稅總額	營業稅總額	明細
25043000001	20211101	OP00000202	20250106	300	5	查看

[首頁](#) / [香港商金鼎數位平台服務股份有限公司台灣分公司](#) / [折讓單查詢](#)

折讓單查詢

※請擇一輸入折讓單號或發票號碼查詢，如兩者都有輸入，會以折讓單號優先搜尋

折讓單號：

發票號碼：

[查詢](#)

折讓單號	原發票日期	原發票號碼	折讓日期	未稅總額	營業稅總額	明細
25041600004	20250212	JP00000378	20250401	133	7	查看
25042800003	20250212	JP00000378	20250427	133	7	查看

◆ 作廢折讓單功能

折讓單明細頁面中，有作廢折讓單的功能。

若該折讓單已有作廢紀錄，則無法再次作廢，右下角的作廢按鈕會呈現**無法**點擊的狀態。[首頁](#) / [香港商金鼎數位平台服務股份有限公司台灣分公司](#) / [折讓單明細](#)

折讓單明細

折讓單號碼：25041600004

折讓日期：20250401

折讓資訊

- 設備編號：GKENNETH-006
- 賣方統編：97166441
- 賣方名稱：香港商金鼎數位平台服務股份有限公司台灣分公司
- 買方統編：0000000000
- 買方名稱：0000
- 營業稅總額：7
- 未稅總額：133

上傳資訊

折讓狀態	財政部平台狀態	首次上傳時間	最後上傳時間	備註
折讓	待上傳	2025/04/16 10:53:54	2025/05/13 15:42:13	
作廢	待上傳	2025/05/16 15:13:44	2025/05/16 15:14:24	

折讓明細

原明細序號	折讓單明細序號	發票號碼	發票日期	品名	數量	單價	未稅小計	稅額	課稅別
1	1	JP00000378	20250212	霸王龍扣	1	140	133	7	應稅

[返回](#)[作廢](#)

若該折讓單未曾作廢過，則會呈現可以作廢的狀態，右下角的作廢按鈕可以點擊。

首頁 / 香港商金鼎數位平台服務股份有限公司台灣分公司 / 折讓單明細

折讓單明細

折讓單號碼：25070220001

折讓日期：20250702

折讓資訊

- 設備編號：GKENNETH-006
- 賣方統編：97166441
- 賣方名稱：香港商金鼎數位平台服務股份有限公司台灣分公司
- 買方統編：0000000000
- 買方名稱：0000
- 營業稅總額：7
- 未稅總額：133

上傳資訊

折讓狀態	財政部平台狀態	首次上傳時間	最後上傳時間	備註
折讓	待上傳	2025/07/02 16:35:52		

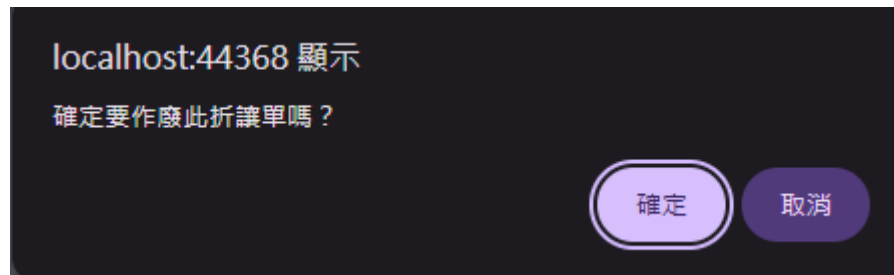
折讓明細

原明細序號	折讓單明細序號	發票號碼	發票日期	品名	數量	單價	未稅小計	稅額	課稅別
1	1	JP00000378	20250212	霸王總扣	1	133	133	7	應稅

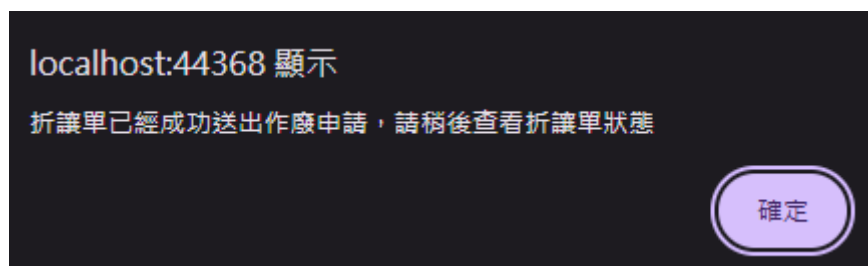
返回

作廢

為防止使用者誤按作廢按鈕，會跳出確認視窗：



如果按下「確定」，則會看到以下的提示跳出來：





可在「折讓單查詢」頁面查詢稍早作廢的折讓單。剛作廢完的折讓單只會有「首次上傳時間」的資料，需等待一點時間差後，才会有「最後上傳時間」的資料(需在「折讓單查詢」頁面進行查詢以查看明細，可重新整理或查詢以更新頁面資料)。

首頁 / 香港商金鼎數位平台服務股份有限公司台灣分公司 / 折讓單明細

折讓單明細

折讓單號碼：25070220001

折讓日期：20250702

折讓資訊

- 設備編號：GKENNETH-006
- 賣方統編：97166441
- 賣方名稱：香港商金鼎數位平台服務股份有限公司台灣分公司
- 買方統編：0000000000
- 買方名稱：0000
- 營業稅總額：7
- 未稅總額：133

上傳資訊

折讓狀態	財政部平台狀態	首次上傳時間	最後上傳時間	備註
折讓	待上傳	2025/07/02 16:35:52	2025/07/02 16:35:57	
作廢	待上傳	2025/07/02 16:48:32		

折讓明細

原明細序號	折讓單明細序號	發票號碼	發票日期	品名	數量	單價	未稅小計	稅額	課稅別
1	1	JP00000378	20250212	霸王龍扣	1	133	133	7	應稅

[返回](#)[作廢](#)

首頁 / 香港商金鼎數位平台服務股份有限公司台灣分公司 / 折讓單明細

折讓單明細

折讓單號碼：25070220001

折讓日期：20250702

折讓資訊

- 設備編號：GKENNETH-006
- 賣方統編：97166441
- 賣方名稱：香港商金鼎數位平台服務股份有限公司台灣分公司
- 買方統編：0000000000
- 買方名稱：0000
- 營業稅總額：7
- 未稅總額：133

上傳資訊

折讓狀態	財政部平台狀態	首次上傳時間	最後上傳時間	備註
折讓	待上傳	2025/07/02 16:35:52	2025/07/02 16:35:57	
作廢	待上傳	2025/07/02 16:48:32	2025/07/02 16:49:07	

折讓明細

原明細序號	折讓單明細序號	發票號碼	發票日期	品名	數量	單價	未稅小計	稅額	課稅別
1	1	JP00000378	20250212	霸王龍扣	1	133	133	7	應稅

[返回](#)[作廢](#)

8. 會員載具專區

- ◆ 在欄位輸入消費者的電子信箱後，點選按鈕取得驗證碼。

 Innovision 創群雲端發票平台



- ◆ 至消費者的電子信箱收信獲取驗證碼後回填到網站上。

創群會員OTP驗證信



創群雲端發票平台 <RD.EinvTeam@ivtc.com>
收件者 ██████████@ivtc.com

親愛的會員您好：

感謝您使用創群雲端發票平台！

此為您的會員OTP驗證碼：**717832**

此驗證碼於10分鐘內有效。

此信件為系統自動發送，請勿直接回覆。

Innovision 創群雲端發票平台



創群會員載具專區

會員登入
歡迎您！請至電子信箱收取驗證信件
將驗證碼輸入下方欄位

會員帳號

驗證碼

登入

聯繫我們
(02) 8511-1288
info@ivtc.com.tw

- ◆ 登入創群會員載具專區後可進行相關資訊設定並儲存。

Innovision 創群會員載具專區

主選單

會員資料

會員姓名	<input type="text" value="請輸入姓名"/>
電子信箱	<input type="text" value="....."/>
聯絡電話	<input type="text" value="請輸入手機號碼"/>
自動捐贈	<input type="text" value="請輸入捐贈碼 (3 - 7 碼)"/> ※若有設定自動捐贈，則存入此會員載具的發票皆會自動捐贈至您指定的機關或團體，請謹慎設定。
預設載具	<input type="text" value="請輸入手機條碼或自然人憑證條碼"/> ※若有設定預設載具，則欲存入此會員載具的發票皆會直接存入指定預設載具。
載具歸戶	<input type="button" value="前往歸戶"/>

送出

- ◆ 點選「前往歸戶」的按鈕，會跳出「財政部電子發票整合服務平台」的網站，可進行會員載具歸戶。



會員載具歸戶

提醒您

- 開獎日(25日零時)前已歸戶之會員載具，開獎後營業人將不提供中獎電子發票證明聯，請於領獎期間內使用「統一發票兌獎」APP領獎，或至超商多媒體服務機(KIOSK)以手機號碼及驗證碼(密碼)查詢與列印中獎電子發票證明聯，於領獎期間內至兌獎服務據點領獎。



* 為必填(必選)欄位，不能為空白

* 載具類型

手機條碼

手機號碼 *

驗證碼(密碼) *

圖形驗證碼 *

 59802 我已閱讀 [歸戶至共通性載具告知事項](#)

清除

查詢

☎ 客服專線 0800-521-988(為確保服務品質，通話過程全程錄音)

☏ 客服傳真 (02) 8192-7431 📍 110055 臺北市信義區忠孝東路四段547號

📞 各地區國稅局免付費電話 0800-000-321(稅務問題，限辦公時間提供服務 08:30~17:30)

